



Prijedlog aktivnosti za ovaj tjedan

DV Labud
Popodnevna skupina

Tjelesna aktivnost: Potrebni su Vam papiri u bojama (ili papir koji ćete obojiti, škare i ljepljiva traka).



Zajedno s djecom iscrtajte i izrežite različite geometrijske oblike. Zalijepite ih po podu ili rasporedite po tapetu. Vodite pri tom računa o sigurnosti, papir koji nije zalijepljen je klizav.

Za mlađu djecu: Zadatak je da pronađu boju koju roditelj kaže i skoče na nju.

Za stariju djecu: Možete prilagoditi težinu zadatka. Uvijek od lakših prema težim zadacima. Prvo neka djeca skaču na oblik, a potom ako žele teži zadatak moraju doskočiti i na oblik i boju (npr. plavi pravokutnik).

ULJANO TIJESTO ZA IGRU



Uživajte u izradi tijesta sa svojim djetetom.
Ako želite tijesto u boji možete koristiti tempere ili boje iz domaćinstva.
Za igru s tijestom djeca mogu koristiti kalupe za kolače, valjak za tijesto...

Potreban materijal:

- 3 šalice brašna
- 1 šalica ulja
- četvrt šalice vode

Izrada:

Pomiješajte sve sastojke u meko, fino tijesto.

JAGODICE BROJALICE



Potreban materijal:

- tvrdi papir
 - flomasteri
- (ili kartice isprintajte)
- škare
 - ljepilo
 - sjemenke
 - mala plastična vrećica
 - kockica po želji

Izrada:

Izradite kartice kao na slici ili ih isprintajte.

Igre:


1. Neka dijete na svaku točkicu na jagodici postavi točan broj sjemenki. Na ovaj način možete vježbati i zbrajanje i oduzimanje!
2. Memory
3. Svaki igrač dobiva određen broj kartica, i okreće ih s licem kartica prema gore. Bacajte kockicu. Cilj je dobiti broj koji se poklapa s brojevima na karticama.
4. Pomiješajte kartice. Neka ih dijete složi po redu.
5. Stavite pred dijete dvije kartice. Ono treba pogoditi koji broj je veći, a koji manji.

Igra: "Pronađi predmet po zvuku"

- Zabavna igra u kojoj će djeca uživati.
- Potrebna vam je igračka koja proizvodi zvuk a možete koristiti i mobitel.
- Sakrijte igračku ili mobitel negdje u stanu, uključite zvuk a dijete je treba pronaći.

Sastavljanje priče

- * Sastavi priču na zadane riječi
- * Primjer 1:
Sunce,kuća,dječak,stablo,ptica
- * Primjer 2:
Vatrogasac,pas,igralište
- * Primjer 3:
Plesačica,pozornica,crvene cipelice
- * Roditelj može zapisati dječju priču a dijete je može ilustrirati po želji.

- 
- * Nadam se da vam se sviđaju aktivnosti
 - * Izaberite aktivnost prema afinitetima vašeg djeteta
 - * Radujem se povratnim informacijama

Hvala