


Koliko je na stablu jabuka?

Pripremile odgojiteljice Mladenka
Vosila, Vedrana Uvodić i Maja Đogaš.
Dječji vrtić Sveti Roko, Klis

Pripremi materijal za rad:

- ▶ papir u boji
- ▶ škare
- ▶ flomaster
- ▶ kvačice





- ▶ Izreži krošnju i jabučice.



- ▶ Pripremi krošnjice, jabučice i kvačice na koje ti roditelji mogu napisati brojeve.





- ▶ Koliko jabučica trebaš dodati na krošnjju na čijoj kvačici (deblu) piše broje 1?
 - ▶ Koliko jabučica trebaš dodati na krošnjju na čijoj kvačici (deblu) piše broje 2?
 - ▶ Koliko jabučica trebaš dodati na krošnjju na čijoj kvačici (deblu) piše broje 3?
 - ▶ Koliko jabučica trebaš dodati na krošnjju na čijoj kvačici (deblu) piše broje 4?
 - ▶ Koliko jabučica trebaš dodati na krošnjju na čijoj kvačici (deblu) piše broje 5?
- 



BRAVO!

Za one koji žele više...

- ▶ Izradi još pet krošnji i jabučica koliko je potrebno kako bi imao deset krošnji i na svakoj od njih jabučice.
- ▶ Broji....
- ▶ 1, 2, 3, 4, 5, 6, 7, 8, 9, 10.

BRAVO!



odgojiteljice Mladenka Vosila, Vedrana Uvodić i Maja Đogaš.
Dječji vrtić Sveti Roko, Klis

2020. DV CVRČAK – SOLIN. Sva prava pridržana.