



AKTIVNOSTI S KOLAŽ PAPIROM

Pripremila odgojiteljica: Andrijana Buzov

ZA OVU AKTIVNOST JE POTREBNO:

- Kolaž – papir
- Škare
- Ljepilo
- Prazan papir A4 formata



Ove aktivnosti potiču:


- razvoj fine motorike,
- razvoj okulomotorne koordinacije
- razvoj koncentracije i pamćenja
- razvoj vizualne i taktilne percepcije
- razvoj samopouzdanja i pozitivne slike o sebi
- usvajanje početnih matematičkih pojmova



Uzeti 4 kolaž – papira različnih boja





Od svake boje izrezati po 6 trokuta, pravokutnika, kvadrata i krugova






Mlađa djeca slažu niz prema jednostavnijem predlošku

Dijete slaže niz



Starija djeca slažu niz prema složenijem predlošku



Mlađa djeca nastavljaju jednostavne nizove



Starija djeca nastavljaju složenije nizove



Želim vam mnogo uspjeha u ovim
aktivnostima!